



















## Liste Provinciali - Dati definitivi

13 Sezioni scrutinate su 13 (ore 20.23)

Denominazione lista regionale	Denominazione lista provinciale	Voti validi	Percentuale
 <b>ALTERNATIVA SOCIALE</b>	 ALTERNATIVA SOCIALE	61	1,06%
 <b>UNITI PER CARRARO</b>	 ITALIA DEI VALORI DI PIETRO	52	0,90%
	 PARTITO COMUNISTA RIFONDAZIONE	204	3,54%
	 LISTA CONSUMATORI	53	0,92%
	 LIGA FRONTE VENETO	40	0,69%
	 VERDI PER LA PACE	111	1,93%
	 COMUNISTI ITALIANI	101	1,75%
	 UNITI NELL'ULIVO CON CARRARO	1.311	22,74%
	 PER IL VENETO CON CARRARO	152	2,64%
 <b>PROGETTO NORDEST</b>	 PROGETTO NORDEST	86	1,49%
 <b>VENETO PER GALAN</b>	 LEGA NORD PADANIA	587	10,18%
	 LIBERTAS UDC	278	4,82%
	 ALLEANZA NAZIONALE	900	15,61%
	 PARTITO SOCIALISTA	81	1,40%



FORZA ITALIA

1.749

30,33%